

**OURO LUX<sup>®</sup>**

Iluminação e Energia Solar


CONECTANDO

**VOCÊ**

AO PODER

DA **LUZ**

**LANÇAMENTOS 2024**



LÂMPADAS INTELIGENTES

# CONTROLLED

## Rosqueou, acendeu e pronto!



NÃO PRECISA  
DE WIFI



NÃO PRECISA  
DE APP



NÃO PRECISA  
TROCAR O SOQUETE



MELHOR CUSTO  
BENEFÍCIO

### Encontre sua **CONTROLLED** ideal



**Lâmpada 2 em 1:**

Lâmpada branca + anti inseto!



**Sensor de luminosidade:**

Escureceu, acendeu!



**3 tons de branco:**

3 em 1: luz branca, neutra e amarela!



**3 tons de luz:**

3 intensidades de luz em uma lâmpada!



**Autodimerizável:**

Controle a intensidade da luz com um toque!



**Sensor de presença:**

Acende ao detectar movimento!



**RGBW:**

Cores para personalizar o ambiente + o branco!



## Mais praticidade e mais segurança para seus dados, sem exposição à rede!

## REFLETOR CONTROLLED



### SENSOR DE LUMINOSIDADE

Código	Potência	Temp.cor
02850	10W	6500K
02856	30W	6500K
02852	50W	6500K
02854	100W	6500K

## REFLETOR CONTROLLED



### SENSOR DE PRESENÇA + SENSOR DE LUMINOSIDADE

Código	Potência	Temp.cor
02851	10W	6500K
02857	30W	6500K
02853	50W	6500K
02855	100W	6500K

## Como funciona o Refletor Controlled Sensor de presença + luminosidade?



1 Instale na rede elétrica



2 O sensor apenas acionará o refletor sob presença de movimento e ausência de outra fonte de luz.

# PAINEL CONTROLLED 18W

## Sobrepor



### SENSOR DE LUMINOSIDADE

Código	Temp.cor	Formato
02615	6500K	Redondo
02616	2700K	Redondo
02617	6500K	Quadrado
02618	2700K	Quadrado



**ACENDE**  
AUTOMATICAMENTE  
NA AUSÊNCIA DE LUZ

Para acessar a Ficha Técnica  
aponte a câmera no Qr Code ou  
**clique aqui** se estiver no smartphone



Para acessar os vídeos explicativos  
aponte a câmera no Qr Code ou  
**clique aqui** se estiver no smartphone



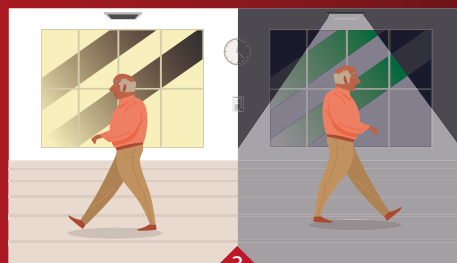
## Como funciona o Painel Controlled Sensor de luminosidade?



1  
Instale na rede elétrica



2  
Deixe Ligado na  
rede elétrica



3  
Escureceu, acendeu.  
Clareou, apagou.

**CONTROLLED**  
VOCÊ NO CONTROLE

## PAINEL CONTROLLED



# SENSOR DE PRESENÇA



**DETECTA PRESENÇA E ILUMINA OS AMBIENTES AUTOMATICAMENTE**

Para acessar a Ficha Técnica aponte a câmera no Qr Code ou **clique aqui** se estiver no smartphone



Para acessar os vídeos explicativos aponte a câmera no Qr Code ou **clique aqui** se estiver no smartphone



### 18W - EMBUTIR

Código	Temp.cor	Formato
02601	6500K	Redondo
02602	2700K	Redondo
02603	6500K	Quadrado
02604	2700K	Quadrado

### 18W - SOBREPOR


Código	Temp.cor	Formato
02605	6500K	Redondo
02606	2700K	Redondo
02607	6500K	Quadrado
02608	2700K	Quadrado

## Como funciona o Painel Controlled Sensor de presença?




1

Instale na rede elétrica.



2

Deixe o seu interruptor ligado e está pronto!



3

Quando o sensor detectar movimento, a luz acenderá.

**CONTROLLED**  
VOCÊ NO CONTROLE

## Lâmpada Luz Negra



**Cód. 01292**  
Potência 7W  
Base E27



### CRIA EFEITO NEON

Realça tons fluorescentes e o branco. Ideal para festas, trabalhos artísticos e ambientes diferenciados.



Para acessar a Ficha Técnica  
aponte a câmera no Qr Code ou  
**clique aqui** se estiver no smartphone



## Lâmpada Mini T E27



TAMANHO DE UMA  
MINI T X BULBO COMUM



Código	Potência	Temp.cor	Dimensões
20750	4,7W	3000K	90 X 45 mm
20755	4,7W	6500K	90 X 45 mm
20770	9W	3000K	90 X 45 mm
20775	9W	6500K	90 X 45 mm
20780	12W	3000K	90 X 45 mm
20785	12W	6500K	90 X 45 mm

Para acessar a Ficha Técnica  
aponte a câmera no Qr Code ou  
**clique aqui** se estiver no smartphone



## Lâmpada Alta Potência T 3000K



**Cód. 20351**  
Potência 20W

**Cód. 20361**  
Potência 30W



Para acessar a Ficha Técnica desse e de outros produtos da linha aponte a câmera no Qr Code ou **clique aqui** se estiver no smartphone



## Lâmpada Superled T - Alta Potência



**Cód. 20389**  
Potência 150W  
Base E27

**Cód. 20389A**  
Potência 150W  
Base E40

Para acessar a Ficha Técnica desse e de outros produtos da linha aponte a câmera no Qr Code ou **clique aqui** se estiver no smartphone



## Lâmpada Tubular HO 65W



**Vidro  
leitoso**

**Cód. 20268**  
6500K

**Cód. 20269**  
4000K

Para acessar a Ficha Técnica desse e de outros produtos da linha aponte a câmera no Qr Code ou **clique aqui** se estiver no smartphone



## Luminária Highbay UFO



**Cód. 05599**

Potência 300W  
6500K

Para acessar a Ficha Técnica desse e de outros produtos da linha aponte a câmera no Qr Code ou **clique aqui** se estiver no smartphone



## Projektor Superled Slim



Código	Potência	Temp.cor
--------	----------	----------

03286	800W	6500K
-------	------	-------

03287	1000W	6500K
-------	-------	-------

Para acessar a Ficha Técnica aponte a câmera no Qr Code ou **clique aqui** se estiver no smartphone



## Luminária Led Slim Fit 6500K



Código	Potência	Comprimento
--------	----------	-------------

05930	9W	25 cm
-------	----	-------

05935	18W	50 cm
-------	-----	-------

05940	36W	100 cm
-------	-----	--------

05945	50W	125 cm
-------	-----	--------

05950	72W	200 cm
-------	-----	--------

Para acessar a Ficha Técnica desse e de outros produtos da linha aponte a câmera no Qr Code ou **clique aqui** se estiver no smartphone





## Projektor Solar 6500K



**Autonomia 8H**

Código	Potência
03295	40W
03296	60W
03297	100W
03298	200W

Para acessar a Ficha Técnica aponte a câmera no Qr Code ou **clique aqui** se estiver no smartphone



## Espeto LED Solar



Código	Potência	Temp.cor
05875	3W	6500K
05880	3W	3500K
05886	3W	Verde

Para acessar a Ficha Técnica aponte a câmera no Qr Code ou **clique aqui** se estiver no smartphone



## Luminária Solar para Poste



Código	Potência
05980	25W
05985	40W
05990	60W
05995	100W

Para acessar a Ficha Técnica aponte a câmera no Qr Code ou **clique aqui** se estiver no smartphone



## ● Painel LED ABS NOVA GERAÇÃO Embutir



Para acessar a Ficha Técnica  
aponte a câmera no Qr Code ou  
**clique aqui** se estiver no smartphone



### 6W

Código	Temp.cor	Formato
02898	6500K	Quadrado
02899		Redondo

### 12W

Código	Temp.cor	Formato
02900	6500K	Quadrado
02900A	4000K	Quadrado
02900B	2700K	Quadrado
02901	6500K	Redondo
02901A	4000K	Redondo
02901B	2700K	Redondo

### 18W

Código	Temp.cor	Formato
02902	6500K	Quadrado
02902A	4000K	Quadrado
02902B	2700K	Quadrado
02903	6500K	Redondo
02903A	4000K	Redondo
02903B	2700K	Redondo

### 24W

Código	Temp.cor	Formato
02904	6500K	Quadrado
02904A	4000K	Quadrado
02904B	2700K	Quadrado
02905	6500K	Redondo
02905A	4000K	Redondo
02905B	2700K	Redondo

### 32W

Código	Temp.cor	Formato
02896	6500K	Quadrado
02896A	4000K	Quadrado
02896B	2700K	Quadrado
02897	6500K	Redondo

● Consulte sempre um representante para saber a disponibilidade dos produtos no estoque.

## ● Painel LED ABS NOVA GERAÇÃO Sobrepor



### 6W

Código	Temp.cor	Formato
02912	6500K	Quadrado
02913		Redondo

### 12W

Código	Temp.cor	Formato
02906	6500K	Quadrado
02906A	4000K	Quadrado
02906B	2700K	Quadrado
02907	6500K	Redondo
02907A	4000K	Redondo
02907B	2700K	Redondo

### 18W

Código	Temp.cor	Formato
02908	6500K	Quadrado
02908A	4000K	Quadrado
02908B	2700K	Quadrado
02909	6500K	Redondo
02909A	4000K	Redondo
02909B	2700K	Redondo

### 24W

Código	Temp.cor	Formato
02910	6500K	Quadrado
02910A	4000K	Quadrado
02910B	2700K	Quadrado
02911	6500K	Redondo
02911A	4000K	Redondo
02911B	2700K	Redondo

### 32W

Código	Temp.cor	Formato
02914	6500K	Quadrado
02914A	4000K	Quadrado
02914B	2700K	Quadrado
02915	6500K	Redondo

Para acessar a Ficha Técnica  
aponte a câmera no Qr Code ou  
**clique aqui** se estiver no smartphone



● Consulte sempre um representante para saber a disponibilidade dos produtos no estoque.

## Plafon 60X60cm Sobrepor



**Cód. 03169**  
Potência 40W  
6500K  
Quadrado

**Alumínio**



Para acessar a Ficha Técnica aponte a câmera no Qr Code ou **clique aqui** se estiver no smartphone



## Luminária Multiuso Mini



**Cód. 01987A**  
Potência 2W  
6500K  
30 LEDs

**Dimensões**  
42 x 160 x 24mm

Para acessar a Ficha Técnica desse e de outros produtos da linha aponte a câmera no Qr Code ou **clique aqui** se estiver no smartphone



## Luminária Multiuso 2 Faróis 6500K



Código	Potência
--------	----------

01978	13W
-------	-----

01979	22W
-------	-----

01980	28W
-------	-----



## Cordão para lâmpadas E27



**Cód. 18100**

10 bocais base E27

11 metros

Lâmpadas não inclusas

### UTILIZE COM LÂMPADAS



Clique e conheça a  
**Linha Vintage**



Clique e conheça  
**Bolinha Colors**



Clique e conheça a  
**Linha Mini T**



Clique e conheça a  
**Lâmpada A60**



Clique e conheça a  
**Linha Colors**



Clique e conheça a  
**Linha Vela Filamento**



## Espeto LED

LED integrado



Código	Potência	Temp.cor
05840	5W	6500K
05845	5W	3000K
05847	5W	Verde

Para acessar a Ficha Técnica  
aponte a câmera no Qr Code ou  
**clique aqui** se estiver no smartphone



## Kit Trilho com 3 Spots



**Potência 10W**  
Trilho 1 metro  
3 Spots

Código	Temp.cor	Cor
03784	3000K	Preto
03785	6500K	Preto
03786	3000K	Branco
03787	6500K	Branco

## Spot para Trilho 10W



Código	Temp.cor	Cor
03794	6500K	Preto
03795	3000K	Preto
03796	6500K	Branco
03797	3000K	Branco

## Trilho Eletrificado 1m

LED integrado



Cód. 03798 - preto  
Cód. 03799 - branco



# A OUROLUX É A MARCA DE LÂMPADAS MAIS VENDIDA NO BRASIL

Tão bom quanto comemorar 32 anos de história, é ganhar o prêmio líderes de vendas pelo 5º ano consecutivo



Acesse o nosso site:  
[ourolux.com.br](http://ourolux.com.br)



E confira, também  
[@ouroluxiluminação](https://www.instagram.com/ouroluxiluminação)  
nas redes sociais



**Siga nossas redes sociais**

   /ouroluxiluminacao

**OURO LUX<sup>®</sup>**  
Iluminação e Energia Solar